




ESTADO ANALITICO DEL ACTIVO


CHICOLOAPAN 2083

DEL 1 DE ENERO AL 31 DE MARZO DE 2022

CONCEPTO	Saldo Inicial 1	Cargos del Período 2	Abonos del Período 3	Saldo Final 4 (1 + 2 - 3)	Variación del Período (4 - 1)
ACTIVO	75,508,280.43	9,927,402.37	30,110,367.01	55,325,315.79	-20,182,964.64
Activo Circulante	58,297,781.89	9,717,402.37	30,110,367.01	37,904,817.25	-20,392,964.64
Efectivo y Equivalentes	25,334,542.65	9,464,296.80	30,110,367.01	4,688,472.44	-20,646,070.21
Derechos a Recibir Efectivo o Equivalentes	31,684,312.82	253,105.57	0.00	31,937,418.39	253,105.57
Derechos a Recibir Bienes o Servicios	22,150.00	0.00	0.00	22,150.00	0.00
Inventarios	0.00	0.00	0.00	0.00	0.00
Almacenes	1,256,776.42	0.00	0.00	1,256,776.42	0.00
Estimación por Pérdida o Deterioro de Activos Circulantes	0.00	0.00	0.00	0.00	0.00
Otros Activos Circulantes	0.00	0.00	0.00	0.00	0.00
Activo No Circulante	17,210,498.54	210,000.00	0.00	17,420,498.54	210,000.00
Inversiones Financieras a Largo Plazo	0.00	0.00	0.00	0.00	0.00
Derechos a Recibir Efectivo o Equivalentes a Largo Plazo	-0.00	0.00	0.00	0.00	0.00
Bienes Inmuebles, Infraestructura y Construcciones en Proceso	1,851,211.71	0.00	0.00	1,851,211.71	0.00
Bienes Muebles	22,943,848.94	210,000.00	0.00	23,153,848.94	210,000.00
Activos Intangibles	0.00	0.00	0.00	0.00	0.00
Depreciación, Deterioro y Amortización Acumulada de Bienes	-7,592,653.11	0.00	0.00	-7,592,653.11	0.00
Activos Diferidos	8,093.00	0.00	0.00	8,093.00	0.00
Estimación por Pérdida o Deterioro de Activos no Circulantes	0.00	0.00	0.00	0.00	0.00
Otros Activos no Circulantes	0.00	0.00	0.00	0.00	0.00


 DIRECTOR GENERAL
OPDAPAS
 LIC. EDGAR GARCÍA PERA


 DIRECTOR DE FINANZAS
OPDAPAS
 CHICOLOAPAN 2022 - 2024
 LIC. MARTÍN ULISES LARA BARRAGÁN
 DIRECCIÓN DE FINANZAS



 CONTRADOR INTERNO
OPDAPAS
 CHICOLOAPAN 2022 - 2024
 CONTRALORÍA
 LIC. GUADALUPE RODRIGUEZ ANGEL


ESTADO ANALITICO DEL ACTIVO

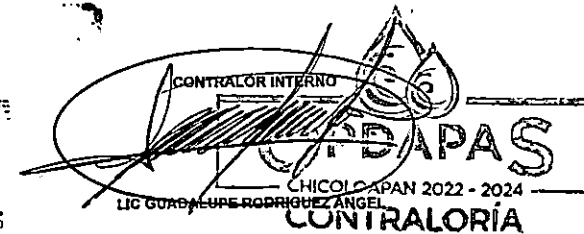
CHICULOAPAN 2083

DEL 1 DE ENERO AL 30 DE JUNIO DE 2022

CONCEPTO	Saldo Inicial 1	Cargos del Periodo 2	Abonos del Periodo 3	Saldo Final 4 (1 + 2 - 3)	Variación del Periodo (4 - 1)
ACTIVO	55,064,492.38	17,323,053.81	8,985,882.80	63,401,663.39	8,337,171.01
Activo Circulante	37,643,993.84	16,809,449.47	8,985,882.80	45,467,560.51	7,823,566.67
Efectivo y Equivalentes	3,879,891.74	9,669,525.19	8,985,882.80	4,563,534.13	683,642.39
Derechos a Recibir Efectivo o Equivalentes	32,485,175.68	7,139,924.28	0.00	39,625,099.96	7,139,924.28
Derechos a Recibir Bienes o Servicios	22,150.00	0.00	0.00	22,150.00	0.00
Inventarios	0.00	0.00	0.00	0.00	0.00
Almacenes	1,256,776.42	0.00	0.00	1,256,776.42	0.00
Estimación por Pérdida o Deterioro de Activos Circulantes	0.00	0.00	0.00	0.00	0.00
Otros Activos Circulantes	0.00	0.00	0.00	0.00	0.00
Activo No Circulante	17,420,498.54	513,604.34	0.00	17,934,102.88	513,604.34
Inversiones Financieras a Largo Plazo	0.00	0.00	0.00	0.00	0.00
Derechos a Recibir Efectivo o Equivalentes a Largo Plazo	0.00	0.00	0.00	0.00	0.00
Bienes Inmuebles, Infraestructura y Construcciones en Proceso	1,851,211.71	0.00	0.00	1,851,211.71	0.00
Bienes Muebles	23,153,846.94	513,604.34	0.00	23,667,451.28	513,604.34
Activos Intangibles	0.00	0.00	0.00	0.00	0.00
Depreciación, Deterioro y Amortización Acumulada de Bienes	-7,592,653.11	0.00	0.00	-7,592,653.11	0.00
Activos Diferidos	8,093.00	0.00	0.00	8,093.00	0.00
Estimación por Pérdida o Deterioro de Activos no Circulantes	0.00	0.00	0.00	0.00	0.00
Otros Activos no Circulantes	0.00	0.00	0.00	0.00	0.00


 DIRECTOR GENERAL
OPDAPAS
 LIC. EDGAR GARCÍA PEÑA


 DIRECTOR DE FINANZAS
OPDAPAS
 CHICULOAPAN 2022 - 2024
 LIC. MARTÍN ULISES LARA BARRAGÁN
 DIRECCIÓN DE FINANZAS



 CONTRALOR INTERNO
OPDAPAS
 CHICULOAPAN 2022 - 2024
 LIC. GUADALUPE RODRÍGUEZ ÁNGEL
 CONTRALORÍA

ESTADO ANALITICO DEL ACTIVO


CHICULOAPAN 2083

DEL 1 DE ENERO AL 30 DE SEPTIEMBRE DE 2022


CONCEPTO	Saldo Inicial 1	Cargos del Periodo 2	Abonos del Periodo 3	Saldo Final 4 (1 + 2 - 3)	Variación del Periodo (4 - 1)
ACTIVO	66,241,808.08	16,542,556.61	25,740,557.99	57,043,806.70	-9,198,001.38
Activo Circulante	47,603,342.88	16,542,556.61	25,740,557.99	38,405,341.50	-9,198,001.38
Efectivo y Equivalentes	6,441,293.26	11,199,132.42	18,689,685.99	-1,049,260.31	-7,490,553.57
Derechos a Recibir Efectivo o Equivalentes	39,883,123.20	5,343,424.19	7,050,872.00	38,175,675.39	-1,707,447.81
Derechos a Recibir Bienes o Servicios	22,150.00	0.00	0.00	22,150.00	0.00
Inventarios	0.00	0.00	0.00	0.00	0.00
Almacenes	1,256,776.42	0.00	0.00	1,256,776.42	0.00
Estimación por Pérdida o Deterioro de Activos Circulantes	0.00	0.00	0.00	0.00	0.00
Otros Activos Circulantes	0.00	0.00	0.00	0.00	0.00
Activo No Circulante	18,638,465.20	0.00	0.00	18,638,465.20	0.00
Inversiones Financieras a Largo Plazo	0.00	0.00	0.00	0.00	0.00
Derechos a Recibir Efectivo o Equivalentes a Largo Plazo	0.00	0.00	0.00	0.00	0.00
Bienes Inmuebles, Infraestructura y Construcciones en Proceso	1,851,211.71	0.00	0.00	1,851,211.71	0.00
Bienes Muebles	24,371,813.60	0.00	0.00	24,371,813.60	0.00
Activos Intangibles	0.00	0.00	0.00	0.00	0.00
Depreciación, Deterioro y Amortización Acumulada de Bienes	-7,592,653.11	0.00	0.00	-7,592,653.11	0.00
Activos Diferidos	8,093.00	0.00	0.00	8,093.00	0.00
Estimación por Pérdida o Deterioro de Activos no Circulantes	0.00	0.00	0.00	0.00	0.00
Otros Activos no Circulantes	0.00	0.00	0.00	0.00	0.00



DIRECTOR GENERAL
OPDAPAS
LIC. EDGAR GARCÍA PEÑA



DIRECTOR DE FINANZAS
OPDAPAS
CHICULOAPAN 2022 - 2024
L.C. MARTÍN UISES LARA BARRAGÁN
DIRECCIÓN DE FINANZAS



CONTRALOR INTERNO
OPDAPAS
CHICULOAPAN 2022 - 2024
LIC. GUADALUPE RODRÍGUEZ ANGÉLICA
CONTRALORÍA