

## ESTADO ANALITICO DE INGRESOS

CHICOLOAPAN 2083

DEL 1 DE ENERO AL 31 DE MARZO DE 2022

RUBRO DE INGRESOS	INGRESO					DIFERENCIA
	ESTIMADO	AMPLIACIONES Y REDUCCIONES	MODIFICADO	DEVENGADO	RECAUDADO	
Impuestos	0.00	0.00	0.00	0.00	0.00	0.00
Cuotas y Aportaciones de Seguridad Social	0.00	0.00	0.00	0.00	0.00	0.00
Contribuciones de Mejoras	3,607.18	0.00	3,607.18	0.00	0.00	-3,607.18
Derechos	80,373,558.33	0.00	80,373,558.33	50,140,422.83	50,140,422.83	-30,233,135.50
Productos	96,187.08	0.00	96,187.08	381.37	381.37	-95,805.71
Aprovechamientos	5,735.65	0.00	5,735.65	0.00	0.00	-5,735.65
Ingresos por Ventas de Bienes, Prestación de Servicios y Otros Ingresos	2,303,841.06	0.00	2,303,841.06	-1,207,659.64	-1,207,659.64	-3,511,500.70
Participaciones, Aportaciones, Convenios, Incentivos Derivados de la Colaboración Fiscal y Fondos Distintos de Aportaciones	7,900,000.00	0.00	7,900,000.00	0.00	0.00	-7,900,000.00
Transferencias, Asignaciones, Subsidios y Subvenciones, y Pensiones y Jubilaciones	4,667,000.00	0.00	4,667,000.00	1,358,058.93	2,716,117.85	-1,950,882.14
Ingresos Derivados de Financiamientos	0.00	0.00	0.00	0.00	0.00	0.00
<b>TOTAL</b>	<b>95,349,929.30</b>	<b>0.00</b>	<b>95,349,929.30</b>	<b>50,291,203.49</b>	<b>51,649,262.42</b>	<b>0.00</b>
				<b>Ingresos Excedentes</b>		<b>0.00</b>





## ESTADO ANALITICO DE INGRESOS

CHICOLOAPAN 2083

DEL 1 DE ENERO AL 31 DE MARZO DE 2022

ESTADO ANALITICO DE INGRESOS POR FUENTE DE FINANCIAMIENTO	INGRESO					DIFERENCIA
	ESTIMADO	AMPLIACIONES Y REDUCCIONES	MODIFICADO	DEVENGADO	RECAUDADO	
<b>Ingresos del Poder Ejecutivo Federal o Estatal y de los Municipios</b>	93,046,088.24	0.00	93,046,088.24	51,498,863.13	52,856,922.06	-40,189,166.18
Impuestos	0.00	0.00	0.00	0.00	0.00	0.00
Cuotas y Aportaciones de Seguridad Social	0.00	0.00	0.00	0.00	0.00	0.00
Contribuciones de Mejoras	3,607.18	0.00	3,607.18	0.00	0.00	-3,607.18
Derechos	80,373,558.33	0.00	80,373,558.33	50,140,422.83	50,140,422.83	-30,233,135.50
Productos	96,187.08	0.00	96,187.08	381.37	381.37	-95,805.71
Aprovechamientos	5,735.65	0.00	5,735.65	0.00	0.00	-5,735.65
Participaciones, Aportaciones, Convenios, Incentivos Derivados de la Colaboración Fiscal y Fondos Distintos de Aportaciones	7,900,000.00	0.00	7,900,000.00	0.00	0.00	-7,900,000.00
Transferencias, Asignaciones, Subsidios y Subvenciones, y Pensiones y Jubilaciones	4,667,000.00	0.00	4,667,000.00	1,358,058.93	2,716,117.86	-1,950,882.14
<b>Ingresos de los Entes Públicos de los Poderes Legislativo y Judicial, de los Organos Autónomos y del Sector Paraestatal o Paramunicipal, así como de las Empresas Productivas del Estado</b>	2,303,841.06	0.00	2,303,841.06	-1,207,659.64	-1,207,659.64	-3,511,500.70
Cuotas y Aportaciones de Seguridad Social	0.00	0.00	0.00	0.00	0.00	0.00
Productos	0.00	0.00	0.00	0.00	0.00	0.00
Ingresos por Ventas de Bienes, Prestación de Servicios y Otros Ingresos	2,303,841.06	0.00	2,303,841.06	-1,207,659.64	-1,207,659.64	-3,511,500.70
Transferencias, Asignaciones, Subsidios y Subvenciones, y Pensiones y Jubilaciones	0.00	0.00	0.00	0.00	0.00	0.00
<b>Ingresos Derivados de Financiamientos</b>	0.00	0.00	0.00	0.00	0.00	0.00
Ingresos Derivados de Financiamientos	0.00	0.00	0.00	0.00	0.00	0.00
<b>TOTAL</b>	<b>95,349,929.30</b>	<b>0.00</b>	<b>95,349,929.30</b>	<b>50,291,203.49</b>	<b>51,649,262.42</b>	<b>-</b>
				<b>Ingresos Excedentes</b>		<b>0.00</b>

  
 DIRECTOR GENERAL  
**OPDAPAS**  
 LIC. EDGAR BARRAL PEÑA

  
 DIRECTOR DE FINANZAS  
**OPDAPAS**  
 L.C. MARTÍNEZ BARRAGÁN

## ESTADO ANALITICO DE INGRESOS

CHICOLOAPAN 2083

DEL 1 DE ENERO AL 30 DE JUNIO DE 2022


RUBRO DE INGRESOS	INGRESO					DIFERENCIA
	ESTIMADO	AMPLIACIONES Y REDUCCIONES	MODIFICADO	DEVENGADO	RECAUDADO	
Impuestos	0.00	0.00	0.00	0.00	0.00	0.00
Cuotas y Aportaciones de Seguridad Social	0.00	0.00	0.00	0.00	0.00	0.00
Contribuciones de Mejoras	3,607.18	0.00	3,607.18	0.00	0.00	-3,607.18
Derechos	80,373,558.33	0.00	80,373,558.33	64,519,293.59	64,519,293.59	-15,854,264.74
Productos	96,187.08	0.00	96,187.08	807.01	807.01	-95,380.07
Aprovechamientos	5,735.65	0.00	5,735.65	2,886.00	2,886.00	-2,849.65
Ingresos por Ventas de Bienes, Prestación de Servicios y Otros Ingresos	2,303,841.06	0.00	2,303,841.06	-1,207,659.64	-1,207,659.64	-3,511,500.70
Participaciones, Aportaciones, Convenios, Incentivos Derivados de la Colaboración Fiscal y Fondos Distintos de Aportaciones	7,900,000.00	0.00	7,900,000.00	0.00	0.00	-7,900,000.00
Transferencias, Asignaciones, Subsidios y Subvenciones, y Pensiones y Jubilaciones	4,667,000.00	0.00	4,667,000.00	1,358,058.93	2,716,117.86	-1,950,882.14
Ingresos Derivados de Financiamientos	0.00	0.00	0.00	0.00	0.00	0.00
<b>TOTAL</b>	<b>95,349,929.30</b>	<b>0.00</b>	<b>95,349,929.30</b>	<b>64,673,385.89</b>	<b>66,031,444.82</b>	<b>0.00</b>
				<b>Ingresos Excedentes</b>		<b>0.00</b>

## ESTADO ANALITICO DE INGRESOS

CHICOLOAPAN 2083

DEL 1 DE ENERO AL 30 DE JUNIO DE 2022

ESTADO ANALITICO DE INGRESOS POR FUENTE DE FINANCIAMIENTO	INGRESO					DIFERENCIA
	ESTIMADO	AMPLIACIONES Y REDUCCIONES	MODIFICADO	DEVENGADO	RECAUDADO	
<b>Ingresos del Poder Ejecutivo Federal o Estatal y de los Municipios</b>	93,046,088.24	0.00	93,046,088.24	65,881,045.53	67,239,104.46	-25,806,983.78
Impuestos	0.00	0.00	0.00	0.00	0.00	0.00
Cuotas y Aportaciones de Seguridad Social	0.00	0.00	0.00	0.00	0.00	0.00
Contribuciones de Mejoras	3,607.18	0.00	3,607.18	0.00	0.00	-3,607.18
Derechos	80,373,558.33	0.00	80,373,558.33	64,519,293.59	64,519,293.59	-15,854,264.74
Productos	96,187.08	0.00	96,187.08	807.01	807.01	-95,380.07
Aprovechamientos	5,735.65	0.00	5,735.65	2,886.00	2,886.00	-2,849.65
Participaciones, Aportaciones, Convenios, Incentivos Derivados de la Colaboración Fiscal y Fondos Distintos de Aportaciones	7,900,000.00	0.00	7,900,000.00	0.00	0.00	-7,900,000.00
Transferencias, Asignaciones, Subsidios y Subvenciones, y Pensiones y Jubilaciones	4,667,000.00	0.00	4,667,000.00	1,358,058.93	2,716,117.86	-1,950,882.14
<b>Ingresos de los Entes Públicos de los Poderes Legislativo y Judicial, de los Organos Autónomos y del Sector Paraestatal o Paramunicipal, así como de las Empresas Productivas del Estado</b>	2,303,841.06	0.00	2,303,841.06	-1,207,659.64	-1,207,659.64	-3,511,500.70
Cuotas y Aportaciones de Seguridad Social	0.00	0.00	0.00	0.00	0.00	0.00
Productos	0.00	0.00	0.00	0.00	0.00	0.00
Ingresos por Ventas de Bienes, Prestación de Servicios y Otros Ingresos	2,303,841.06	0.00	2,303,841.06	-1,207,659.64	-1,207,659.64	-3,511,500.70
Transferencias, Asignaciones, Subsidios y Subvenciones, y Pensiones y Jubilaciones	0.00	0.00	0.00	0.00	0.00	0.00
<b>Ingresos Derivados de Financiamientos</b>	0.00	0.00	0.00	0.00	0.00	0.00
Ingresos Derivados de Financiamientos	0.00	0.00	0.00	0.00	0.00	0.00
<b>TOTAL</b>	<b>95,349,929.30</b>	<b>0.00</b>	<b>95,349,929.30</b>	<b>64,673,385.89</b>	<b>66,031,444.82</b>	<b>0.00</b>
				<b>Ingresos Excedentes</b>		<b>0.00</b>

  
 DIRECTOR GENERAL  
**OPDAPAS**  
 LIC. EDGAR GARCÍA PEÑA

  
 DIRECTOR DE FINANZAS  
**OPDAPAS**  
 L.C. MARTÍN JIMÉS LARA BARRAGÁN  
 CHICOLOAPAN 2022 - 2024  
 DIRECCIÓN DE FINANZAS



## ESTADO ANALITICO DE INGRESOS

CHICULOAPAN 2083

DEL 1 DE ENERO AL 30 DE SEPTIEMBRE DE 2022

RUBRO DE INGRESOS	INGRESO					DIFERENCIA
	ESTIMADO	AMPLIACIONES Y REDUCCIONES	MODIFICADO	DEVENGADO	RECAUDADO	
Impuestos	0.00	0.00	0.00	0.00	0.00	0.00
Cuotas y Aportaciones de Seguridad Social	0.00	0.00	0.00	0.00	0.00	0.00
Contribuciones de Mejoras	3,607.18	0.00	3,607.18	0.00	0.00	-3,607.18
Derechos	80,373,558.33	0.00	80,373,558.33	71,858,271.80	71,858,271.80	-8,515,286.53
Productos	96,187.08	0.00	96,187.08	949.46	949.46	-95,237.62
Aprovechamientos	5,735.65	0.00	5,735.65	50,996.00	50,996.00	45,260.35
Ingresos por Ventas de Bienes, Prestación de Servicios y Otros Ingresos	2,303,841.06	0.00	2,303,841.06	-1,207,659.64	-1,207,659.64	-3,511,500.70
Participaciones, Aportaciones, Convenios, Incentivos Derivados de la Colaboración Fiscal y Fondos Distintos de Aportaciones	7,900,000.00	0.00	7,900,000.00	0.00	0.00	-7,900,000.00
Transferencias, Asignaciones, Subsidios y Subvenciones, y Pensiones y Jubilaciones	4,667,000.00	0.00	4,667,000.00	1,358,058.93	2,716,117.88	-1,950,882.14
Ingresos Derivados de Financiamientos	0.00	0.00	0.00	0.00	0.00	0.00
<b>TOTAL</b>	<b>95,349,929.30</b>	<b>0.00</b>	<b>95,349,929.30</b>	<b>72,060,616.55</b>	<b>73,416,675.48</b>	
				<b>Ingresos Excedentes</b>		<b>45,260.35</b>




## ESTADO ANALITICO DE INGRESOS

CHICOLOAPAN 2083

DEL 1 DE ENERO AL 30 DE SEPTIEMBRE DE 2022

ESTADO ANALITICO DE INGRESOS POR FUENTE DE FINANCIAMIENTO	INGRESO					DIFERENCIA
	ESTIMADO	AMPLIACIONES Y REDUCCIONES	MODIFICADO	DEVENGADO	RECAUDADO	
<b>Ingresos del Poder Ejecutivo Federal o Estatal y de los Municipios</b>	93,046,088.24	0.00	93,046,088.24	73,268,276.19	74,626,335.12	-18,419,753.12
Impuestos	0.00	0.00	0.00	0.00	0.00	0.00
Cuotas y Aportaciones de Seguridad Social	0.00	0.00	0.00	0.00	0.00	0.00
Contribuciones de Mejoras	3,607.18	0.00	3,607.18	0.00	0.00	-3,607.18
Derechos	80,373,558.33	0.00	80,373,558.33	71,858,271.80	71,858,271.80	-8,515,286.53
Productos	96,187.08	0.00	96,187.08	949.46	949.46	-95,237.62
Aprovechamientos	5,735.65	0.00	5,735.65	50,996.00	50,996.00	45,260.35
Participaciones, Aportaciones, Convenios, Incentivos Derivados de la Colaboración Fiscal y Fondos Distintos de Aportaciones	7,900,000.00	0.00	7,900,000.00	0.00	0.00	-7,900,000.00
Transferencias, Asignaciones, Subsidios y Subvenciones, y Pensiones y Jubilaciones	4,667,000.00	0.00	4,667,000.00	1,358,058.93	2,716,117.86	-1,950,882.14
<b>Ingresos de los Entes Públicos de los Poderes Legislativo y Judicial, de los Organos Autónomos y del Sector Paraestatal o Paramunicipal, así como de las Empresas Productivas del Estado</b>	2,303,841.06	0.00	2,303,841.06	-1,207,659.64	-1,207,659.64	-3,511,500.70
Cuotas y Aportaciones de Seguridad Social	0.00	0.00	0.00	0.00	0.00	0.00
Productos	0.00	0.00	0.00	0.00	0.00	0.00
Ingresos por Ventas de Bienes, Prestación de Servicios y Otros Ingresos	2,303,841.06	0.00	2,303,841.06	-1,207,659.64	-1,207,659.64	-3,511,500.70
Transferencias, Asignaciones, Subsidios y Subvenciones, y Pensiones y Jubilaciones	0.00	0.00	0.00	0.00	0.00	0.00
<b>Ingresos Derivados de Financiamientos</b>	0.00	0.00	0.00	0.00	0.00	0.00
Ingresos Derivados de Financiamientos	0.00	0.00	0.00	0.00	0.00	0.00
<b>TOTAL</b>	<b>95,349,929.30</b>	<b>0.00</b>	<b>95,349,929.30</b>	<b>72,060,616.55</b>	<b>73,418,675.48</b>	<b>45,260.35</b>
					<b>Ingresos Excedentes</b>	<b>45,260.35</b>

  
 DIRECTOR GENERAL  
**OPDAPAS**  
 LIC. EDGAR GARCÍA PEÑA

  
 DIRECTOR DE FINANZAS  
**OPDAPAS**  
 CHICOLOAPAN 2083 - 2024  
 LIC. MARTÍN DURÁN CARRIÓN